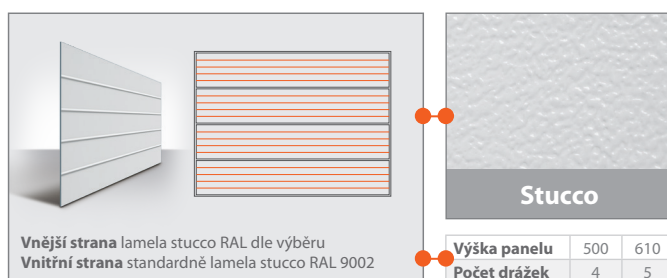





1 STANDARD

- tradiční tvar nosu panelu
- výztuhy v místě instalace pantů
- jádro z polyuretanové pěny s uzavřeným jádrem, HCFC Free
- oboustranné žárové zinkování
- 25 µm PES Polyester
- $\mu = 0,50 \text{ W/m}^2\text{K}$
- $R = 25\text{dB}$



2 PROTECT

- nos s ochranou proti skřípnutí prstů (FSP)
- jádro z polyuretanové pěny s uzavřeným jádrem, HCFC Free
- oboustranné žárové zinkování
- 25 - 35 µm PES Polyester
- $\mu = 0,50 \text{ W/m}^2\text{K}$
- $R = 25\text{dB}$



Barevné odstíny dle RAL a NCS

RAL – nejpoužívanější systém určování barevného odstínu v segmentu průmyslových vrat; čísla odstínů RAL jsou čtyřmístná (první číslice určuje skupinu odstínů, na druhém místě je vždy nula, poslední dvě číslice upřesňují odstín, např. **6009, 5010**).

NCS – systém definování odstínů vycházející z přirozeného vnímání barev; označení odstínu NCS je kombinací čísel a písmen (první čtyři čísla udávají jas a sytost odstínu, kombinace za nimi určuje odstín podle pozice na barevném kruhu např. **2030-Y90R, 0580-Y10R**).





STANDARD



Lamela stucco



Lamela stucco



Lamela stucco



Lamela stucco



Lamela stucco



Lamela stucco

| |
|----------------------------------|
| Kód - barva ¹⁾ |
| Výška [mm] ²⁾ |
| Dveře / FVE ³⁾ |
| Struktura ⁴⁾ |

| |
|--------------------------|
| 533 - 9010 / 9002 |
| 500; 610 |
| Ano / Ano |
| Stucco / Stucco |

| |
|--------------------------|
| 531 - 9002 / 9002 |
| 500; 610 |
| Ano / Ano |
| Stucco / Stucco |

| |
|--------------------------|
| 532 - 9006 / 9002 |
| 500; 610 |
| Ano / Ano |
| Stucco / Stucco |

| |
|--------------------------|
| 536 - 9007 / 9002 |
| 500; 610 |
| Ano / Ano |
| Stucco / Stucco |

| |
|--------------------------|
| 534 - 7016 / 9002 |
| 500; 610 |
| Ano / Ano |
| Stucco / Stucco |

| |
|--------------------------|
| 535 - 5010 / 9002 |
| 610 |
| Ano / Ano |
| Stucco / Stucco |

STANDARD



Lamela stucco



V-profil hladká



Lamela stucco



Lamela stucco



Lamela stucco

| |
|----------------------------------|
| Kód - barva ¹⁾ |
| Výška [mm] ²⁾ |
| Dveře / FVE ³⁾ |
| Struktura ⁴⁾ |

| |
|--------------------------|
| 538 - 8014 / 9002 |
| 610 |
| Ano / Ano |
| Stucco / Stucco |

| |
|--------------------------|
| 539 - 9006 / 9002 |
| 610 |
| Ano / Ano |
| Hladká / Stucco |

| |
|--------------------------|
| 540 - 7021 / 9002 |
| 610 |
| Ano / Ano |
| Stucco / Stucco |

| |
|--------------------------|
| 542 - 9005 / 9002 |
| 500; 610 |
| Ano / Ano |
| Stucco / Stucco |

| |
|-------------------------------|
| 531 - 80 - 9002 / 9002 |
| 610 |
| Ne / Ano |
| Stucco / Stucco |

PROTECT



Lamela stucco



Lamela stucco



Lamela stucco



Lamela stucco



Lamela stucco



Lamela stucco

| |
|----------------------------------|
| Kód - barva ¹⁾ |
| Výška [mm] ²⁾ |
| Dveře / FVE ³⁾ |
| Struktura ⁴⁾ |

| |
|--------------------------|
| 672 - 9010 / 9010 |
| 500; 610 |
| Ano / Ano |
| Stucco / Stucco |

| |
|--------------------------|
| 671 - 9002 / 9010 |
| 500; 610 |
| Ano / Ano |
| Stucco / Stucco |

| |
|--------------------------|
| 673 - 9006 / 9010 |
| 500; 610 |
| Ano / Ano |
| Stucco / Stucco |

| |
|--------------------------|
| 694 - 9007 / 9010 |
| 610 |
| Ano / Ano |
| Stucco / Stucco |

| |
|--------------------------|
| 674 - 1021 / 9010 |
| 500; 610 |
| Ano / Ano |
| Stucco / Stucco |

| |
|--------------------------|
| 675 - 3000 / 9010 |
| 610 |
| Ano / Ano |
| Stucco / Stucco |


¹⁾Barva panelu: vnější strana / vnitřní strana; ²⁾Aktivní výška panelu přispívající k celkové výšce vrat; ³⁾FVE - hliníková rámová sekce; ⁴⁾Povrchová struktura panelu: vnější strana / vnitřní strana;



TOORS INDY

PANELS

PROTECT



Lamela stucco

Lamela stucco

Lamela stucco

Lamela stucco

Lamela stucco

| | | | | | |
|---------------------------------|--------------------------|--------------------------|--------------------------|--------------------------|--------------------------|
| Kód – barva¹⁾ | 676 – 5010 / 9010 | 677 – 6009 / 9010 | 679 – 8014 / 9010 | 678 – 7016 / 9010 | 684 – 9005 / 9010 |
| Výška [mm]²⁾ | 610 | 610 | 610 | 610 | 610 |
| Dveře / FVE³⁾ | Ano / Ano | Ano / Ano | Ano / Ano | Ano / Ano | Ano / Ano |
| Struktura⁴⁾ | Stucco / Stucco | Stucco / Stucco | Stucco / Stucco | Stucco / Stucco | Stucco / Stucco |

PROTECT



V-profil hladká

V-profil hladká

Bez drážky stucco

Bez drážky hladká

Bez drážky woodgrain

Bez drážky hladká

| | | | | | | |
|---------------------------------|--------------------------|--------------------------|--------------------------|--------------------------|--------------------------|--------------------------|
| Kód – barva¹⁾ | 687 – 9006 / 9010 | 682 – 7016 / 9010 | 699 – 9016 / 9010 | 667 – 9016 / 9010 | 669 – 9016 / 9010 | 668 – 7016 / 9010 |
| Výška [mm]²⁾ | 500; 610 | 500; 610 | 500; 610 | 500; 610 | 500; 610 | 500; 610 |
| Dveře / FVE³⁾ | Ano / Ano | Ano / Ano | Ano / Ano | Ano / Ano | Ano / Ano | Ano / Ano |
| Struktura⁴⁾ | Hladká / Stucco | Hladká / Stucco | Stucco / Stucco | Hladká / Stucco | Woodgrain / Stucco | Hladká / Stucco |



¹⁾ Barva panelu: vnější strana / vnitřní strana; ²⁾ Aktivní výška panelu přispívající k celkové výšce vrat; ³⁾ FVE – hliníková rámová sekce; ⁴⁾ Povrchová struktura panelu: vnější strana / vnitřní strana;